

EVALUACIÓN AL POA 2022 - SEGUNDO TRIMESTRE





El avance global del POA de 2022 de la ABEN al segundo trimestre de 2022 es del 38,6%, logrando una eficacia del 73,3% respecto del avance esperado para dicho período (del 52,7%). De acuerdo con la evaluación realizada, un total de 9 áreas alcanzaron desempeños sobresalientes, cumpliendo con la planificación y alcanzando los resultados programados, 5 áreas muestran desempeños satisfactorios, cumpliendo en gran medida con la planificación, 2 áreas presentan desempeños aceptables donde se identifican oportunidades de mejora y 6 áreas muestran desempeños no satisfactorios, en las cuales deberán implementarse medidas correctivas, tal y como se muestra en el siguiente cuadro:

TIPO DE ÁREA	ÁREA	AVANCE ESPERADO	AVANCE LOGRADO	EFICACIA
ÁREAS TÉCNICAS - SUSTANTIVAS	DATN_Unidad de Aplicaciones Radiológicas	63,1%	21,4%	33,9%
	DATN_Unidad de Materias Primas Radiactivas	55,1%	35,9%	65,2%
	DATN_Unidad de Reactores Nucleares	30,5%	37,9%	100,0%
	DATN_Unidad de Seguridad Tecnológica y Calidad Amb.	48,7%	41,4%	85,1%
	DATN_Servicios Nucleares	54,8%	34,7%	63,4%
	DATN_Desarrollo de la Infraestructura Nuclear	30,0%	53,3%	100,0%
	DPIDT_Investigación y Desarrollo Tecnológico	44,1%	49,7%	100,0%
	DPIDT_Capacitación y asistencia a eventos del OIEA	48,4%	37,4%	77,2%
	DPIDT_Apoyo Implementación de Instalaciones Nuc.	41,4%	38,8%	93,7%
	DINET_CIDTN	60,2%	38,8%	64,4%
	DINET_Red de CMNyRs	50,0%	42,8%	85,5%
	DINET_Pavimento Av. Arica	100,0%	3,0%	3,0%
	DINET_Medio Ambiente	48,6%	55,2%	100,0%
	Dirección CMNyR_El Alto	39,7%	38,2%	96,2%
ÁREAS ADMINISTRATIVAS - TRANSVERSALES	DGE_Dirección General Ejecutiva	40,0%	40,0%	100,0%
	DGE_Unidad de Planificación	53,1%	49,6%	93,5%
	DGE_Unidad de Auditoría Interna	51,6%	41,4%	80,2%
	DGE_Unidad de Comunicación	48,2%	45,2%	93,8%
	DGE_Cooperación Técnica y Relaciones Internacionales	50,0%	5,8%	11,6%
	DGE_Transparencia y Lucha Contra la Corrupción	50,0%	50,0%	100,0%
	Dirección de Asuntos Jurídicos	50,0%	83,3%	100,0%
	Dirección Administrativa y Financiera	54,0%	51,8%	95,9%
TOTAL ABEN		52,7%	38,6%	73,3%



El avance global del POA de 2022 de la ABEN al primer trimestre de 2022 se muestra en el siguiente cuadro:

	1º Trimestre	2º Trimestre	3º Trimestre	4º Trimestre
ESPERADO	23,5%	52,7%	78,8%	100,0%
LOGRADO	17,5%	38,6%		
Eficacia	72,7%	73,3%		

% eficacia	Semaforización	Desempeño
0 – 69%		Desempeño no satisfactorio, se deben implementar medidas correctivas
>69 – 85%		Desempeño aceptable, existen oportunidades de mejora
>85 – 95%		Desempeño satisfactorio, cumple con la planificación
>95 – 100%		Desempeño sobresaliente, cumple plenamente con la planificación, alcanza los resultados programados.